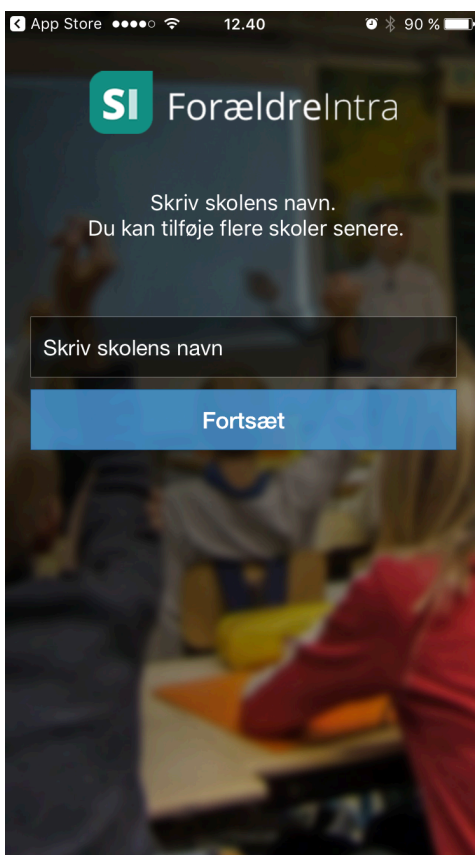




Sådan fungerer ForældreIntra-appen

*Du kan downloade ForældreIntra-appen enten til Android eller iPhone.
I følgende vejledning er det eksemplificeret på en iPhone*

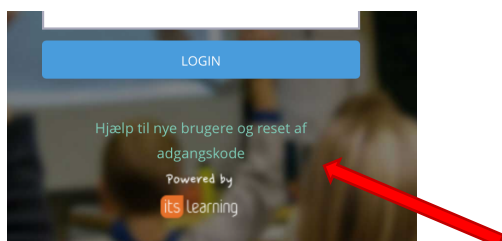
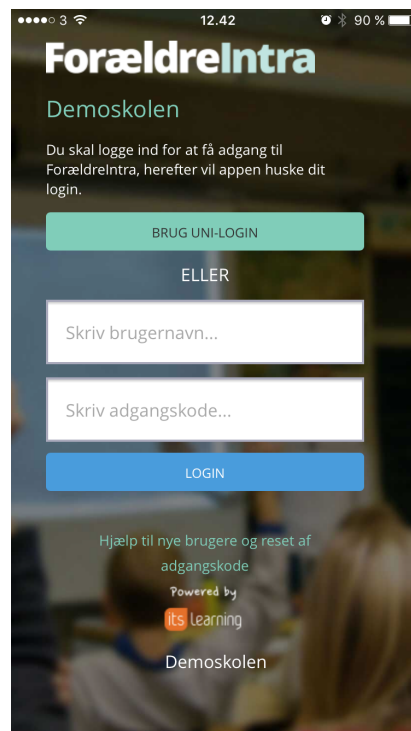
Når du har downloadet appen skriver du navnet på den skole, som dit barn/børn går på og trykker "Fortsæt".



Der er mulighed for at koble flere skoler på senere, såfremt du har børn, som går på forskellige skoler.

Du har to indlogningsmuligheder; UNI-login til forældre¹ og SkoleIntra-login. Du kan få dit UNI-login ved at trykke på "Brug UNI-login"-linket og herefter trykke på "Glemt brugernavn eller adgangskode?" Herefter logger du ind med dit NemID, og du vil få dit brugernavn oplyst. I samme omgang skal der laves en ny adgangskode.

Du kan også bruge SkoleIntra-loginet, som du har fået udleveret af skolen. Her indtaster du blot brugernavn og den førstegangskode, som du har fået udleveret. Førstegangskoden er oftest dit CPR nummer. Denne kode skal ændres og skal være på mindst 6 tegn.



¹ Det er skolen, der afgør, om der kan bruges UNI-login til forældre. Hør skolen ad om dette.

Hjælp til nye brugere og reset af adgangskode

Hvis du er ny bruger eller har glemt din adgangskode skal du, når du ser den følgende side, vælge "Glemt brugernavn eller adgangskode"

UNI-Login

Brugernavn

Adgangskode

Log ind

Husk! For at logge ud, skal du lukke browseren.

[Skift adgangskode](#)

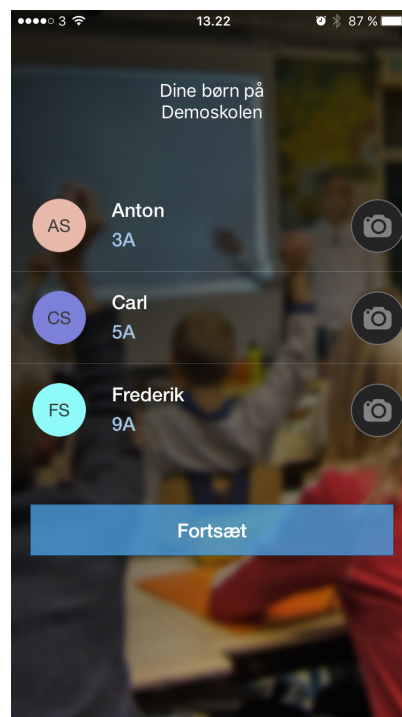
[Glemt brugernavn eller adgangskode?](#)

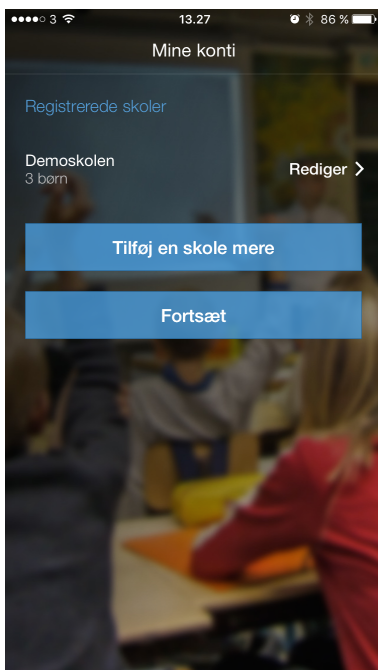
Eller log ind med: **NEM ID**

Når du har logget på med dit Nem-id får du oplyst dit uni-login brugernavn og har mulighed for at skrive skrive en ny adgangskode. Herefter bliver du automatisk logget ind på sitet hvis dit UNI-Login brugernavn er oprettet.

Hvis du ikke kan huske din adgangskode, kan du få hjælp til at nulstille din adgangskode. Du kan trykke på linket "Hjælp til nye brugere og reset af adgangskode". Du vil blive bedt om at oplyse brugernavn og e-mail, og vil herefter i din mail få en instruktion til, hvordan du nulstiller og laver en ny adgangskode. Det er også her, at du kan få udleveret dit UNI-login, hvis det ikke er blevet udleveret af skolen.

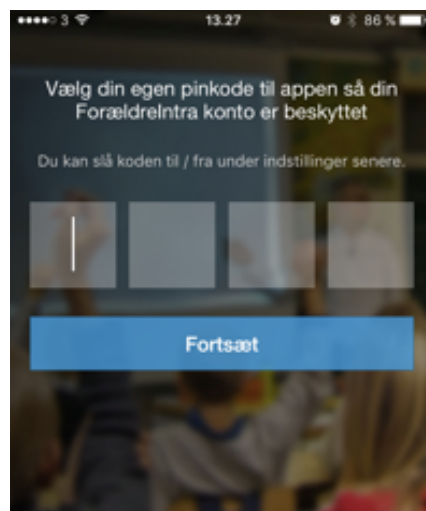
Når du har accepteret, at appen deler data med profilen i ForældreIntra får du et overblik over dine børn på ForældreIntra-appen. Du har her mulighed for at sætte et billede ind af dit barn fra din telefons kamerarulle – ellers trykker du blot "Forsæt".

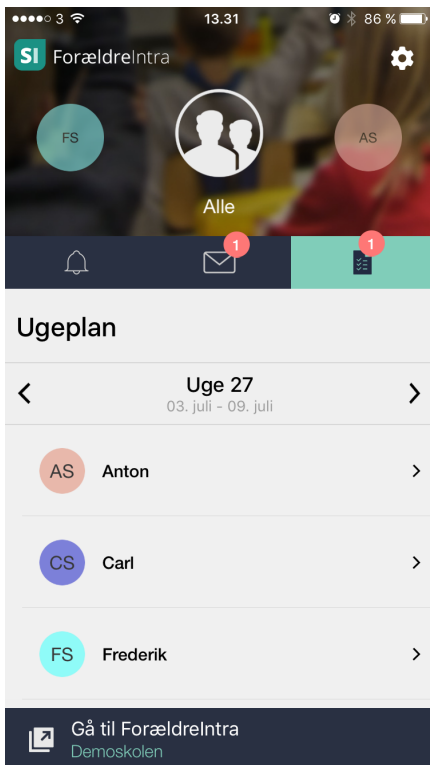




Har du børn på andre skoler, kan du tilføje flere skoler. Ellers trykker du "Fortsæt"

For at du ikke behøver at logge ind med dit SkoleIntra-login eller UNI-login hver gang, kan du vælge en firecifret adgangskode, som du kan bruge, når du logger ind på Forældreintra-appen. Denne kan sagtens slås fra senere.





Nu har du mulighed for at se påmindelser, læse beskeder og se ugeplaner for dine børn.

Under "indstillinger" har du mulighed for at tilføje en skole mere – dette gøres under "Mine konti" og så kan du slå din pin kode til/fra under "PIN kode". Derudover kan du nulstille ForældreIntra-appen under "Log ud fra appen"

